




**МУНИЦИПАЛЬНОЕ БЮДЖЕТНОЕ ОБРАЗОВАТЕЛЬНОЕ УЧРЕЖДЕНИЕ
БАРЫКИНСКАЯ ОСНОВНАЯ ОБЩЕОБРАЗОВАТЕЛЬНАЯ ШКОЛА**

Рассмотрена на методическом объединении. Протокол № _____ От « <u>31</u> » <u>августа</u> 20 <u>23</u> г.  / Калашникова Ю.А./	Согласовано на метод. совете Протокол № _____ От « <u>31</u> » <u>августа</u> 20 <u>23</u> г. Зам. директора по УВР:  / Калашникова Ю.А./	Утверждаю. Директор школы:  /Левченко С.Л./ Приказ № <u>68</u> От « <u>31</u> » <u>августа</u> 20 <u>23</u> г.
--	--	--



Парциальная программа дошкольного образования
МБОУ Барыкинская ООШ»
художественно-эстетического направления
«Когда куклы оживают»

На 2023-2024 учебный
год.

с.Барыкино. 2023

Содержание Программы.

	Стр.
1. Целевой раздел	
1.1. Пояснительная записка	3
1.1.1. Цели и задачи	4
1.1.2. Планируемые результаты	4
2. Содержательный раздел	
2.1. Описание образовательной деятельности по направлениям	6
2.2. Взаимодействия педагогического коллектива с семьями воспитанников	7
3. Организационный раздел	
3.1. Материально-техническое обеспечение.....	7
3.2. Обеспечение методическими материалами и средствами обучения и воспитания	8
3.3. Особенности организации образовательной деятельности	9

1. Целевой раздел

1.1. Пояснительная записка.

Художественно-эстетическое воспитание занимает одно из ведущих мест в содержании воспитательного процесса дошкольного образовательного учреждения и является его приоритетным направлением. Для эстетического развития личности ребенка огромное значение имеет разнообразная художественная деятельность — изобразительная, музыкальная, художественно-речевая и др. Важной задачей эстетического воспитания является формирование у детей эстетических интересов, потребностей, эстетического вкуса, а также творческих способностей. Богатейшее поле для эстетического развития детей, а также развития их творческих способностей представляет театрализованная деятельность. В связи с этим, в ДОУ введены дополнительные занятия по театрализованной деятельности, которые проводит педагог дополнительного образования.

Занятия театральной деятельностью помогают развить интересы и способности ребенка; способствуют общему развитию; проявлению любознательности, стремления к познанию нового, усвоению новой информации и новых способов действия, развитию ассоциативного мышления; настойчивости, целеустремленности, проявлению общего интеллекта, эмоций при проигрывании ролей. Кроме того, занятия театральной деятельностью требуют от ребенка решительности, систематичности в работе, трудолюбия, что способствует формированию волевых черт характера. У ребенка развивается умение комбинировать образы, интуиция, смекалка и изобретательность, способность к импровизации. Занятия театральной деятельностью и частые выступления на сцене перед зрителями способствуют реализации творческих сил и духовных потребностей ребенка, раскрепощению и повышению самооценки, чередованию функций исполнителя и зрителя, которые постоянно берет на себя ребенок, помогает ему продемонстрировать товарищам свою позицию, умения, знания, фантазию.

Упражнения на развитие речи, дыхания и голоса совершенствуют речевой аппарат ребенка. Выполнение игровых заданий в образах животных и персонажей из сказок помогает лучше овладеть своим телом, осознать пластические возможности движений. Театрализованные игры и спектакли позволяют ребятам с большим интересом и легкостью погружаться в мир фантазии, учат замечать и оценивать свои и чужие промахи. Дети становятся более раскрепощенными, общительными; они учатся четко формулировать свои мысли и излагать их публично, тоньше чувствовать и познавать окружающий мир.

Использование программы позволяет стимулировать способность детей к образному и свободному восприятию окружающего мира (людей, культурных ценностей, природы), которое, развиваясь параллельно с традиционным рациональным восприятием, расширяет и обогащает его.

Ребенок начинает чувствовать, что логика — это не единственный способ познания мира, что прекрасным может быть и то, что не всегда понятно и обычно. Осознав, что не существует истины одной для всех, ребенок учится уважать чужое мнение, быть терпимым к различным точкам зрения, учится преобразовывать мир, задействуя фантазию, воображение, общение с окружающими людьми.

Настоящая программа описывает курс подготовки по театрализованной деятельности детей дошкольного возраста 3—7 лет (второе полугодие второй младшей группы, средняя, старшая и подготовительная группы). Она разработана на основе обязательного минимума содержания по театрализованной деятельности для ДООУ с учетом обновления содержания по различным программам, описанным в литературе.

1.1.1. Цель программы — развитие творческих способностей детей средствами театрального искусства.

Задачи:

1. Создать условия для развития творческой активности детей, участвующих в театрализованной деятельности, а также поэтапно го освоения детьми различных видов творчества по возрастным группам.

2. Создать условия для совместной театрализованной деятельности детей и взрослых (постановка совместных спектаклей с участием детей, родителей, воспитателя, организация выступлений детей старших групп перед учащимися начальных классов и пр.).

3. Обучить детей приемам манипуляции в кукольных театрах различных видов.

4. Совершенствовать артистические навыки детей в плане переживания и воплощения образа, а также их исполнительские умения.

5. Ознакомить детей всех возрастных групп с различного вида ми театров (кукольный, драматический, музыкальный, детский, театр зверей и др.).

6. Приобщить детей к театральной культуре, обогатить их театральный опыт: знания детей о театре, его истории, устройстве, театральных профессиях, костюмах, атрибутах, театральной терминологии.

7. Развить у детей интерес к театрально-игровой деятельности.

Характеристики особенностей развития детей по направлению «эстетическое воспитание»:

Старший дошкольный возраст является периодом интенсивного психического развития.

В дошкольном возрасте внимание носит произвольный характер. Состояние повышенного внимания связано с ориентировкой во внешней среде с эмоциональным отношением к ней, при этом содержательные особенности внешних впечатлений, обеспечивающих

такое повышение, с возрастом изменяются. Переломный момент в развитии внимания связан с тем,

что дети впервые начинают сознательно управлять своим вниманием, направляя и удерживая его

на определенных предметах. Для этой цели дошкольник пользуется определенными способами, которые он перенимает от взрослых. Таким образом, возможности этой новой формы внимания – произвольного внимания – к 6-7 годам уже достаточно велики.

В значительной степени этому способствует совершенствование планирующей функции речи, которая является «универсальным средством» организации внимания.

Речь дает возможность заранее словесно выделить значимые для определенной задачи предметы, организовать внимание, учитывая характер предстоящей деятельности. Несмотря на существенные сдвиги в развитии внимания, преобладающим на протяжении всего дошкольного периода, остается непроизвольное внимание. Даже старшим дошкольникам еще

трудно сосредоточиться на однообразной и неинтересной деятельности;

В процессе интересной для них игры внимание может быть достаточно устойчивым.

Подобные возрастные закономерности отличаются и в процессе развития памяти.

Память в старшем дошкольном возрасте носит непроизвольный характер.

Ребенок лучше запоминает то, что для него представляет наибольший интерес, оставляет наибольшие впечатления. Таким образом, объем фиксируемого материала во многом определяется эмоциональным отношением к данному предмету или явлению. По сравнению с младшим и средним возрастом относительная роль непроизвольного запоминания у 6-7-летних детей несколько снижается, вместе с тем прочность запоминания возрастает. В старшем дошкольном возрасте ребенок в состоянии воспроизвести полученные впечатления через достаточно длинный срок.

Одним из основных достижений старшего дошкольного возраста является развитие произвольного запоминания. Некоторые формы этого запоминания можно отметить в возрасте 4-5 лет, однако значительного развития оно достигается к 6-7 годам. Во многом этому способствует игровая деятельность, в которой умение запоминать и

вовремя воспроизводить необходимые сведения является одним из условий достижения успеха.

Важной особенностью этого возраста является то обстоятельство, что перед ребенком 6-7 лет может быть поставлена цель, направленная на запоминание определенного материала. Наличие такой возможности связано с тем, что ребенок начинает использовать различные предметы, специально предназначенные для повышения эффективности запоминания: повторение, смысловое ассоциативное связывание материала.

Таким образом, к 6-7 годам структура памяти претерпевает существенные изменения, связанные со значительным развитием произвольных форм запоминания и припоминания. Непроизвольная память, не связанная с активным отношением к текущей деятельности, оказывается менее продуктивной, хотя в целом эта форма памяти сохраняет господствующее положение.

Подобное соотношение произвольной и произвольной форм отмечается в отношении такой психической функции, как воображение. Большой скачок в его развитии обеспечивает игра, необходимым условием которой является наличие замещающей деятельности и предметов-заместителей. В старшем дошкольном возрасте замещение становится чисто символическим и постепенно начинается переход к действиям с воображаемыми предметами. Формирование воображения находится в непосредственной зависимости от развития речи ребенка. Воображение в этом возрасте расширяет возможности ребенка во взаимодействии с внешней средой, способствует ее освоению, служит вместе с мышлением средством познания действительности.

Развитие пространственных представлений ребенка к 6-7 годам достигает высокого уровня. Для детей характерны попытки провести анализ пространственных ситуаций. Хотя эти попытки и всегда достаточно успешны, анализ деятельности детей указывает на расчлененность образа пространства с отражением не только предметов, но и их взаимного расположения.

Развитие представлений во многом характеризует процесс формирования мышления, становление которого в этом возрасте в значительной степени связано с совершенствованием возможности оперировать представлениями на произвольном уровне. Эта возможность существенно повышается к 6-ти годам, в связи с усвоением новых способов умственных действий в значительной степени опирается на освоение определенных действий с внешними

предметами, которыми ребенок овладевает в процессе развития и обучения. Дошкольный возраст представляет наиболее благоприятные возможности для развития различных форм образного мышления.

Поддьяков Н.Н. показал, что в возрасте 4-6 лет интенсивное формирование и развитие навыков и умений, способствующих изучению детьми внешней среды, анализу свойств предметов, воздействуя на них с целью изменения. Этот уровень умственного, т.е. наглядно-действенного мышления, является как бы подготовительным, он способствует накоплению фактов, сведений об окружающем мире, созданию основы для формирования представлений и понятий. В процессе наглядно-действенного мышления появляются предпосылки для формирования более сложной формы мышления – наглядно-образного мышления, которое характеризуется тем, что разрешение проблемной ситуации осуществляется ребенком в русле представлений, без применения практических действий. Конец дошкольного периода характеризуется преобладанием высшей формы наглядно-образного мышления – наглядно-схематического мышления. Данная форма мышления является основой для образования логического мышления, связанного с использованием и преобразованием понятий.

Накопление к старшему дошкольному возрасту большого опыта практических действий, достаточного уровня развития восприятия, памяти, воображения и мышления повышают у ребенка чувство уверенности в своих силах.

1.2. Планируемые результаты

Вторая младшая группа

Имеют представления о пальчиковом, настольном, магнитном театрах.

Умеют импровизировать с персонажами пальчикового, настольного театра и театра на магнитах.

Умеют интонационно проговаривать тексты, передавать эмоциональный настрой, мимическую выразительность, имеют навыки имитации.

Средняя группа

Умеют действовать согласованно.

Умеют снимать напряжение с отдельных групп мышц.

Запоминают заданные позы.

Запоминают и описывают внешний вид любого ребенка.

Знают 5-8 артикуляционных упражнений.

Умеют делать длинный выдох при незаметном коротком вздохе.

Умеют произносить скороговорки в разных темпах.

Умеют произносить скороговорку с разными интонациями.

Умеют строить простейший диалог.

Умеют составлять предложения с заданными словами.

Старшая группа

Готовность действовать согласованно, включаясь одновременно или последовательно.

Уметь снимать напряжение с отдельных групп мышц.

Запоминать заданные позы.

Запоминать и описывать внешний вид любого ребенка.

Знать 5—8 артикуляционных упражнений.

Уметь делать длинный выдох при незаметном коротком вздохе, не прерывать дыхание в середине фразы.

Уметь произносить скороговорки в разных темпах, шепотом и беззвучно.

Уметь произносить одну и ту же фразу или скороговорку с разными интонациями.

Уметь выразительно прочесть наизусть диалогический стихотворный текст, правильно и четко произнося слова с нужными интонациями.

Уметь составлять предложения с заданными словами.

Уметь строить простейший диалог.

Уметь сочинять этюды по сказкам.

Подготовительная группа

Уметь произвольно напрягать и расслаблять отдельные группы мышц.

Ориентироваться в пространстве, равномерно размещаясь по площадке.

Уметь двигаться в заданном ритме, по сигналу педагога, соединяясь в пары, тройки, четверки.

Уметь коллективно и индивидуально передавать заданный ритм по кругу или цепочке.

Уметь создавать пластические импровизации под музыку разного характера.

Уметь запоминать заданные режиссером мизансцены.

Находить оправдание заданной позе.

На сцене выполнять свободно и естественно простейшие физические действия. Уметь сочинить индивидуальный или групповой этюд на заданную тему.

Владеть комплексом артикуляционной гимнастики.

Уметь менять по заданию педагога высоту и силу звучания голоса.

Уметь произносить скороговорки и стихотворный текст в движении и разных позах. Уметь произносить на одном дыхании длинную фразу или стихотворное четверостишие.

Знать и четко произносить в разных темпах 8—10 скороговорок.

Уметь произносить одну и ту же фразу или скороговорку с разными интонациями. Уметь прочесть наизусть стихотворный текст, правильно произнося слова и расставляя логические ударения.

Уметь строить диалог с партнером на заданную тему.

Уметь составлять предложение из 3—4 заданных слов.

Уметь подобрать рифму к заданному слову.

Уметь сочинить рассказ от имени героя.

Уметь составлять диалог между сказочными героями.

Знать наизусть 7—10 стихотворений русских и зарубежных авторов.

Педагогический анализ знаний и умений детей (диагностика) проводится 2 раза в год: вводный — в сентябре, итоговый — в мае, методика проведения диагностики см. положение 1.

2. Содержательный раздел.

2.1. Описание образовательной деятельности по направлениям

Театрально-игровая деятельность. Направлено на развитие игрового поведения детей, формирование умения общаться со сверстниками и взрослыми людьми в различных жизненных ситуациях.

Содержит: игры и упражнения, развивающие способность к перевоплощению; театрализованные игры на развитие воображения фантазии; инсценировки стихов, рассказов, сказок.

Музыкально-творческое. Включает в себя комплексные ритмические, музыкальные, пластические игры и упражнения, призванные обеспечить развитие естественных психомоторных способностей дошкольников, обретение ими ощущения гармонии своего тела с окружающим миром, развитие свободы и выразительности телодвижений.

Содержит: упражнения на развитие двигательных способностей, ловкости и подвижности; игры на развитие чувства ритма и координации движений, пластической выразительности и музыкальности; музыкально-пластические импровизации.

Художественно-речевая деятельность. Объединяет игры и упражнения, направленные на совершенствование речевого дыхания, формирование правильной артикуляции, интонационной выразительности и логики речи, сохранение русского языка.

Содержание: упражнения на развитие речевого дыхания, дикции, артикуляционная гимнастика; игры, позволяющие сформировать интонационную выразительность речи (научиться пользоваться разными интонациями), расширить образный строй речи; игры и упражнения, направленные на совершенствование логики речи.

Основы театральной культуры. Призвано обеспечить условия для овладения дошкольниками элементарными знаниями о театральном искусстве. Ваш ребенок получит ответы на вопросы:

- Что такое театр, театральное искусство;
- Какие представления бывают в театре;
- Кто такие актеры;

- Какие превращения происходят на сцене;
- Как вести себя в театре.

Работа над спектаклем. Базируется на авторских сценариях и включает в себя темы «Знакомство с пьесой» (совместное чтение) и «От этюдов к спектаклю» (выбор пьесы или инсценировки и обсуждение ее с детьми; работа над отдельными эпизодами в форме этюдов с импровизированным текстом; поиски музыкально-пластического решения отдельных эпизодов, постановка танцев; создание эскизов и декораций; репетиции отдельных картин и всей пьесы целиком; премьеры спектакля; обсуждение его с детьми). К работе над спектаклем широко привлекаются родители (помощь в разучивании текста, подготовке декораций, костюмов).

Работа над разделами программы продолжается в процессе всего обучения детей. Содержание разделов в зависимости от этапа обучения расширяется, углубляется.

Результатом работы являются спектакли, театрализованные праздники, фестивали, в которых принимают участие все без исключения воспитанники вне зависимости от уровня их подготовки.

Тематическое планирование образовательной деятельности по направлениям и по возрастам представлено в *Приложении*.

2.2. Взаимодействия педагогического коллектива с семьями воспитанников.

- совместное посещение кукольных представлений в театрах города,
- просматривание телепередач с участием кукольных персонажей,
- совместная художественная деятельность (рисование, аппликация, конструирование) на тему «Театр и куклы»,
- организация домашних кукольных представлений.

3. Организационный раздел.

3.1. Материально-техническое обеспечение.

Организация уголка театрализованной деятельности.

В группе рекомендуется организовать уголки для театрализованных игр и представлений, спектаклей.

В уголке располагаются:

- различные виды театров: бибабо, настольный, теневой, пальчиковый, марионеточный, театр на фланелеграфе и др.;
- реквизит для разыгрывания сенок и спектаклей: набор кукол, ширмы для кукольного театра, костюмы, элементы костюмов, маски;
- атрибуты для различных игровых позиций: театральные реквизит, грим, декорации, сценарии, книги, образцы музыкальных произведений, места для зрителей, афиши, программки, касса, билеты.

В литературном уголке хранятся книжки-игрушки, книжки-раскладушки, книжки-панорамы. Книжки, обшитые тканью с рельефными аппликациями и представляющие собой ширму для разыгрывания кукольных спектаклей, имеют в качестве приложения 2-3 «перчаточные» куклы; издания с аудиовизуальными, оптическими эффектами, электронными деталями и другими игровыми формами.

Примерное содержание театрального уголка в группе:

1. Настольный театр игрушек.
2. Настольный театр картинок.
3. Стенд-книжка.
4. Фланелеграф.
5. Теневой театр.
6. Пальчиковый театр.
7. Театр Би-ба-бо.
8. Театр Петрушки.
9. Детские костюмы для спектаклей.
10. Взрослые костюмы для спектаклей.
11. Элементы костюмов для детей и взрослых.
12. Атрибуты для занятий и для спектаклей.
13. Ширма для кукольного театра.
14. Музыкальный центр, видеоаппаратура
15. Медиотека (аудио- и CD диски).
16. Декорации к спектаклям
17. Методическая литература

3.2. Обеспечение методическими материалами и средствами обучения и воспитания

За основу рабочей программы по театрализованной деятельности взята программа «Когда куклы оживают» которая составлена на основе издания «Театральная деятельность в детском саду» Щеткин А.В., модульной программы «Цветной мир» Лыковой И.А., (модуль «Теневой театр в детском саду. Как приручить тень?») и программы социально-эмоционального развития дошкольников «Я – Ты – Мы» /Сост. О.Л. Князева.

Рекомендуется использование следующей методической литературы:

1. Мигунова Е.В. Театральная педагогика в детском саду. - М., 2009.
2. Маханева М.Д. Театрализованные занятия в детском саду. М., 2001.
3. Мерзлякова С.И. Волшебный мир театра. М., 2002.
4. Минаева В.М. Развитие эмоций дошкольников. М., 1999.
5. Петрова Т.И., Сергеева Е.А., Петрова Е.С. Театрализованные игры в детском саду. М., 2000.

6. Зацепина М.Б. Развитие ребенка в театрализованной деятельности: Обзор программ дошкольного образования. М., 2010.
7. Чурилова Э.Г. Методика и организация театрализованной деятельности дошкольников и младших школьников. М., 2004.
8. Антипина Е.А. Театрализованная деятельность в детском саду: Игры, упражнения, сценарии М., 2009.
9. Вакуленко Ю.А., Власенко О.П. Театрализованные инсценировки сказок в детском саду. Волгоград. 2008.
10. Власенко О.П. Ребенок в мире сказок: музыкально-театрализованные спектакли, инсценировки, игры для детей 4-7 лет. Волгоград. 2009.

3.3. Особенности организации образовательной деятельности

Формы организации:

- совместная театрализованная деятельность взрослых и детей, театральное занятие, театрализованная игра на праздниках и развлечениях;
- самостоятельная театральнo-художественная деятельность, театрализованные игры в повседневной жизни;
- мини-игры на других занятиях, театрализованные игры-спектакли, привлечение главной куклы –Петрушки в решение познавательных задач.

Во второй младшей группе образовательная деятельность организуется так, чтобы детям самим не приходилось воспроизводить текст сказки, они выполняют определенное действие. Формирование интереса к театрализованным играм складывается в процессе просмотра кукольных спектаклей, которые показывает педагог. Театрализованные куклы используются на занятиях, в повседневном общении. Педагог расширяет игровой опыт за счет освоения разновидностей игры-драматизации, что достигается последовательным усложнением игровых заданий, в которые включается ребенок. Выделяют ступени:

- игра-имитация отдельных действий человека, животных и птиц;
- игра-имитация последовательных действий в сочетании с передачей эмоций героя;
- игра-имитация образов знакомых сказочных персонажей;
- игра-импровизация под музыку;
- бессловесная игра –импровизация с одним персонажем по текстам стихов и прибауток;
- игра-импровизация по текстам коротких сказок, рассказов и стихов;
- ролевой диалог героев сказок;
- инсценирование фрагментов сказок о животных;
- игра-драматизация с несколькими персонажами по народным сказкам и авторским текстам.

У детей этого возраста отмечается первичное освоение режиссерской театрализованной игры – настольного театра игрушек, плоскостного на фланеграфе, пальчикового. Процесс освоения включает мини- постановки по текстам народных и авторских стихов, сказок.

В средней группе ребенок постепенно переходит:

-от игры «для себя», к игре, ориентированной на зрителя;

-игры в которой главное-сам процесс, к игре, где значимы и процесс и результат;

-игры в малой группе сверстников, исполняющих аналогичные («параллельные») роли, к игре в группе из пяти –семи сверстников, ролевые позиции которых различны (равноправие, подчинение, управление);

-создание в игре-драматизации простого «типичного» образа к воплощению целостного образа, в котором сочетаются эмоции, настроения героя, их смена.

С группой наиболее активных детей целесообразно драматизировать простейшие сказки, используя настольный театр; с малоактивными – драматизировать произведения с небольшим количеством действий.

В старшей группе ребенок постепенно переходит:

-от игры по одному литературному или фольклорному тексту к игре – контаминации, подразумевающей свободное построение сюжета, в котором литературная основа сочетается со свободной ее интерпретацией или соединяются несколько произведений;

-игры, где используются средства выразительности для передачи особенностей персонажа, к игре как средству самовыражения через образ героя;

-игры, в которой центром является «артист», к игре, в которой представлен комплекс позиций «артист», «режиссер», «сценарист», «оформитель», «костюмер», но при этом предпочтения каждого ребенка связаны с одним из них, в зависимости от индивидуальных особенностей и интересов.

В подготовительной к школе группе у детей игра-драматизация часто становится спектаклем, в котором они играют для зрителей, а не для себя, им доступны режиссерские игры, где персонажи – куклы, послушные ребенку. Это требует от него умения регулировать свое поведение, движения, обдумывать слова.

Важно предоставлять детям больше свободы в действиях, фантазии при имитации движений. Эффективны упражнения с использованием пиктограмм, ролевые диалоги по иллюстрациям с использованием вербальных средств выразительности. Работа строится по структуре: чтение, беседа, исполнение отрывка, анализ выразительности воспроизведения.

Программа предполагает организацию совместной деятельности взрослого и детей один раз в неделю во второй половине дня. Продолжительность такого взаимодействия по возрастным группам: не более 15 мин во второй младшей группе, не более 20 мин в средней группе, не более 25 мин в старшей группе, не более 30 мин в подготовительной группе. Планирование образовательной деятельности по программе в приложении.

В конце учебного года планируется показ театральных постановок «Театральная карусель»

**Планирование
образовательной деятельности по программе.**

Сентябрь

1. Тема. Мы играем в театр.

Цель: развивать активное внимание, воображение; познакомить с правилами поведения в театре; вызвать интерес и желание играть (выполнять роль: «кассира», «билетера», «зрителя»); воспитывать дружеские взаимоотношения.

2. Тема. Мы – будущие артисты.

Цель: развивать активное внимание, быстроту реакций, мышление, воображение; воспитывать у детей устойчивый интерес к театрально-игровой деятельности; закрепить с детьми правила поведения в театре; обыгрывание ролей; воспитывать дружеские взаимоотношения.

3. Тема. Знакомство с видами театров (теневого, фланелеграф, настольный, пальчиковый, плоскостной театры, театр кукол бибабо).

Цель: познакомить детей с разными видами театров; углублять интерес к театрализованным играм; обогащать словарный запас.

4. Тема. Ритмопластика.

Цель: развивать у детей умение пользоваться жестами; развивать двигательные способности: ловкость, гибкость, подвижность; учить равномерно двигаться по площадке не сталкиваясь друг с другом.

Октябрь

1. Тема. Знакомство с пальчиковым театром. Освоение навыков владения этим видом театральной деятельности.

Цель: развивать интерес к различной театральной деятельности; продолжать знакомить детей с пальчиковым театром; навыками владения этим видом театральной деятельности; развивать мелкую моторику рук в сочетании с речью.

2. Тема. Чтение сказки «Колобок».

Цель: учить детей внимательно слушать сказку; формировать необходимый запас эмоций; развивать воображение.

3. Тема. Инсценировка сказки «Колобок».

Цель: учить детей понимать эмоциональное состояние героев; развивать у детей умение пользоваться жестами; побуждать детей экспериментировать со своей внешностью (интонация, мимика, пантомима, жесты); воспитывать чувство уверенности в себе.

4. Тема. Психогимнастика.

Цель: побуждать детей экспериментировать со своей внешностью (мимика, пантомима, жесты); развивать умение переключаться с одного образа на другой; воспитывать желание помочь товарищу; самоконтроль, самооценка.

Ноябрь

1. Тема. Чтение русской народной сказки «Репка». Работа над речью (интонация, выразительность).

Цель: познакомить детей со сказкой, воспитывать добрые и гуманные чувства, развивать в движениях чувство ритма, быстроту реакции, координацию движений; совершенствовать двигательную способность и пластическую выразительность; расширять диапазон в силу звучания голоса.

2. Тема. Инсценировка р. н. с. «Репка».

Цель: создать положительный эмоциональный настрой; воспитывать чувство уверенности в себе; приобщать детей к искусству театра, развивать речь, умение высказываться.

3. Тема. Просмотр кукольного театра «Репка»

Цель: активизировать познавательный интерес к театру; развивать интерес к сценическому творчеству; разъяснить детям выражения «зрительская культура»; «театр начинается с вешалки»; воспитывать любовь к театру.

4. Тема. Театральные этюды. Игры – драматизации.

Цель: развивать воображение детей, обучать выражению различных эмоций и воспроизведению отдельных черт характера; учить пользоваться интонацией, произносить фразы грустно, радостно; учить строить диалоги; воспитывать выдержку, терпение.

5. Тема. Выразительные средства общения.

Цель: активизировать использование в речи детей понятия «мимика» и «жест». Развивать умение согласованно действовать в коллективе.

Декабрь

1. Тема. Чтение русской народной сказки «Теремок». Работа над речью (интонация, выразительность).

Цель: продолжать учить детей слушать сказки; развивать ассоциативное мышление, исполнительские умения, через подражание повадкам животных их движениям и голосу; воспитывать любовь к животным.

2. Тема. Инсценировка р. н. с. «Теремок» (пальчиковый театр).

Цель: совершенствовать навыки владения пальчиковым театром; развивать мелкую моторику рук в сочетании с речью; воспитывать артистические качества.

3. Тема. Сказочные этюды. Игры - превращения.

Цель: развивать двигательную способность, моторику разных частей тела, координацию движения; учить пользоваться интонацией, произносить фразы грустно, радостно; учить строить диалоги; воспитывать выдержку, терпение.

4. Тема. Новый год пора встречать! (Инсценировка).

Цель: воспитывать эмоционально положительное отношение к праздникам, побуждать каждого ребенка активно участвовать в подготовке и проведении праздника.

Январь

1. Тема. Знакомство с теневым театром.

Цель: продолжать знакомить детей с разными видами театров; вызвать у детей радостный эмоциональный настрой; развивать творческие способности.

2. Тема. Показ взрослыми р. н. с. «Заюшкина избушка» (теневого театр).

Цель: создать положительный эмоциональный настрой; побуждать интерес к театральной деятельности; обеспечить более яркое восприятие сказки.

3. Тема. Знакомство с настольным театром. Освоение навыков владения этим видом театральной деятельности.

Цель: продолжать знакомить детей с настольным театром; навыками владения этим видом театральной деятельности; воспитывать любовь к театру.

4. Тема. Чтение русской народной сказки «Три поросёнка». Работа над речью (интонация, выразительность).

Цель: продолжать учить детей слушать сказки; развивать ассоциативное мышление, внимание, усидчивость; воспитывать доброжелательные отношения между детьми.

Февраль

1. Тема. Инсценировка сказки «Три поросёнка» (настольный театр – для детей своей группы).

Цель: учить детей входить в роль; изображать героев сказки; воспитывать артистические качества, учить взаимодействовать с партнером в театральной игре.

2. Тема. Знакомство с видом театральной деятельности куклами – Би-Ба-Бо и освоение детьми навыков управления этими куклами.

Цель: продолжать знакомить детей с различными видами театральной деятельности; развивать творческий интерес, учить детей управлять куклами – би-ба-бо; воспитывать любовь к театральной деятельности.

3. Тема. Чтение русской народной сказки «Волк и семеро козлят». Отработка диалогов.

Цель: развивать умение строить диалоги между героями; развивать связную речь; воспитывать уверенность; следить за выразительностью образа.

4. Тема. Инсценировка русской народной сказки «Волк и семеро козлят» (куклы би-ба-бо; показ детям младших групп).

Цель: создать радостное настроение у детей; учить имитировать голоса животных; воспитывать нравственность и духовность.

Март

1. Тема. Чтение р. н. с. «Лиса и журавль».

Цель: развивать внимание, усидчивость; стимулировать эмоциональное восприятие детьми сказки; воспитывать доброжелательные отношения между детьми.

2. Тема. Драматизация р. н. с. «Лиса и журавль»

Цель: вызвать желание участвовать в играх – драматизациях; подводить детей к созданию образа героя, используя мимику, жест, движения; воспитывать дружеские взаимоотношения.

3. Тема. Чтение русской народной сказки «Заюшкина избушка».

(пальчиковый театр).

Цель: познакомить детей со сказкой, воспитывать добрые и гуманные чувства, продолжать учить детей слушать сказки; развивать внимание, усидчивость.

4. Тема. Драматизация р. н. с «Заюшкина избушка».

Цель: продолжать участвовать в играх – драматизациях; подводить детей к созданию образа героя, используя мимику, жест, движения; воспитывать дружеские взаимоотношения.

Апрель

1. Тема. Сказка «Теремок». Знакомство с персонажами сказки, распределение ролей.

Цель: развивать воображение, фантазию, память у детей; умение общаться в предлагаемых обстоятельствах; испытывать радость от общения.

2. Тема. Репетиция спектакля по сказке «Теремок».

Цель: развивать выразительность жестов, мимики, голоса; пополнять словарный запас, развивать умение строить диалоги между героями; развивать связную речь.

3. Тема. Знакомство с фланелеграфом.

Цель: дать представление о работе с фланелеграфом и перемещениях картинок. Развивать воображение, творчество, уверенность в своих силах.

4. Тема. Чтение сказки В. Сутеева «Под грибком»

Цель: продолжать учить детей слушать сказки; развивать ассоциативное мышление, воспитывать любовь к животным, воспитывать умение слушать художественное произведение, оценивать действия персонажей.

Май

1. Тема. Репетиция сказки «Под грибком».

Цель: формировать навык последовательного перемещения персонажей на фланелеграфе, развивать дикцию и навыки монологической и диалогической речи, развивать воображение, творчество, уверенность в своих силах.

2. Тема. Показ сказки «Под грибком» на фланелеграфе.

Цель: создать радостное настроение у детей, воспитывать нравственность и духовность, воспитывать доброжелательные отношения между детьми.

3. Тема. Подготовка к празднику «День Защиты детей». Репетиция по ролям произведений на выбор, с которыми познакомились в течение года.

Цель: развивать воображение, фантазию, память у детей; умение общаться в предлагаемых обстоятельствах; испытывать радость от общения.

4. Тема. Тема. Подготовка к празднику «День Защиты детей». Репетиция по ролям произведений на выбор, с которыми познакомились в течение года.

Цель: развивать выразительность жестов, мимики, голоса; пополнять словарный запас, развивать в движениях чувство ритма, быстроту реакции, координацию движений; совершенствовать двигательную способность и пластическую выразительность; расширять диапазон в силу звучания голоса.

5. Тема. Показ спектакля по сказке «Репка на новый лад» (для родителей).

Цель: создать положительный эмоциональный настрой; воспитывать чувство уверенности в себе; приобщать детей к искусству театра.